

# HOLZ

Die FUHR-Systemlösung

# HOLZ

## Die FUHR-Systemlösung



Entwickelt für zukunftsorientierte Anwendungen.

## Ein Werkstoff. Ein Komplettdprogramm. Zahlreiche Vorteile.

**HOLZ** ist der ursprünglichste Werkstoff bei Türkonstruktionen. Er ist anspruchsvoll in der Verarbeitung, vermittelt Stil wie kein anderer Werkstoff und erlaubt einzigartige Lösungen. Das FUHR Komplettdprogramm für Holztüren ist exakt auf die Anwendungsvielfalt und die unterschiedlichsten Anforderungen

zugeschnitten. Abgestimmt auf die individuellen regionalen Gegebenheiten und die dort üblichen Achsmaße – bis hin zu stumpfen Türen – bietet FUHR Systemlösungen nach Maß. Dabei hat FUHR als Spezialist für hochwertige Sicherungssysteme das Augenmerk nicht nur auf die komfort- und sicher-



heitstechnischen Bedürfnisse gerichtet, sondern gleichermaßen die fertigungstechnischen Belange der Verarbeiter berücksichtigt. Das Ergebnis ist ein optimales systematisiertes Programm mit innovativen technischen Details und Ergänzungen. Hiermit werden eine gesteigerte Effizienz bei der Fertigung,

eine höhere Flexibilität bei der Auswahl von Komponenten sowie eine schnellere Reaktion auf Marktanforderungen ermöglicht.

# Die FUHR-Systemlösungen für 13 und 15 mm Achsmaß.

Schnell – flexibel – rationell. Unabhängig von der Wahl der Komponenten gilt: Eine identische Fräsung und Verschraubung garantieren immer eine effiziente Verarbeitung.

( multisafe  
855GL

( multisafe  
855GL

( autosafe  
833/833P

( autotronic  
834/834P

Typ 3


Typ 4/9/10/11

Typ 3

Typ 9

Typ 4

Typ 4



Identische Fräsung und Verschraubung für alle Verriegelungsarten



Identische Fräsung für die Verwendung mit einem elektrischen Türöffner



## Ihre Vorteile:

- ✓ Systeme für unterschiedliche Achsmaße
  - 15 mm Achsmaß/30 mm Falzbreite
  - 13 mm Achsmaß/26 mm Falzbreite
  - 13 mm Achsmaß/24 mm Falzbreite
- ✓ Effizienz bei Fertigung und Lagerung
- ✓ Lösungen für alle Anforderungen
- ✓ Flexible Reaktion auf Kundenwünsche

( autosafe  
835/835P

( autotronic  
836/836P

( multisafe  
855GL

( multisafe  
870GL

( multitronic  
881GL


Typ 10

Typ 10

Typ 11

Typ 11

Typ 11



Identische Fräsung  
und Verschraubung für  
alle Verriegelungsarten  
und Schlosstypen



Identische Profil-  
zylinderachse für alle  
Schlosstypen



# Herausforderungen begegnen wir mit System – abgestimmt auf die individuellen Sicherheitsbedürfnisse.

Verriegelung	Typ	Schlüsselbetätigung	Automatik mit Fallenriegel	Automatik mit Schwenkriegel	Motor- Entriegelung	Vollmotorisch	Panik EN 179/ 1125	Tagesfallenfunktion	Sperrbügelschloss	Schaltkontakte	Für Renovierungen
multisafe 855GL	Typ 3, 9, 11	●									
multisafe 855R	Typ 3, 8, 11	●									●
multisafe 870GL	Typ 11	●					●				
autosafe 833	Typ 4		●								
autosafe 833R	Typ 4		●								●
autosafe 833SP	Typ 4		●						●		
autosafe 833TF	Typ 4		●					●			
autosafe 833P	Typ 4		●				●				
autosafe 833PK	Typ 4		●				●			●	
autosafe 833P – zweiflügelig	Typ 4		●				●				
autosafe 833PK – zweiflügelig	Typ 4		●				●			●	
autotronic 834	Typ 4		●		●						
autotronic 834P	Typ 4		●		●		●				
autotronic 834PK	Typ 4		●		●		●			●	
autotronic 834P – zweiflügelig	Typ 4		●		●		●				
autotronic 834PK – zweiflügelig	Typ 4		●		●		●			●	
autosafe 835	Typ 10			●							
autosafe 835SP	Typ 10			●					●		
autosafe 835TF	Typ 10			●				●			
autosafe 835P	Typ 10			●			●				
autosafe 835PK	Typ 10			●			●			●	
autosafe 835P – zweiflügelig	Typ 10			●			●				
autosafe 835PK – zweiflügelig	Typ 10			●			●			●	
autotronic 836	Typ 10			●	●						
autotronic 836P	Typ 10			●	●		●				
autotronic 836PK	Typ 10			●	●		●			●	
autotronic 836P – zweiflügelig	Typ 10			●	●		●				
autotronic 836PK – zweiflügelig	Typ 10			●	●		●			●	
multitronic 881GL	Typ 11					●	●				

## In Bestform: Verriegelungsarten für jede Tür.

Als Spezialist für moderne Sicherungssysteme bieten wir Lösungen für jede erdenkliche Anforderung. Dafür stehen Ihnen effektive und bewährte Komponenten zur Verfügung. Sie können für den Einsatz bei Holztüren aus einer breiten Palette an Schlossvarianten wählen. Die zuverlässige Sicherheit der Verriegelungen wird u. a. durch die VdS-Anerkennung dokumentiert. Unsere Panikverriegelungen sind darüber hinaus gemäß EN 179 und EN 1125 zertifiziert und werden standardmäßig in Feuerschutz-Ausführung gefertigt. Sie sind damit auch für die anspruchsvollsten Anforderungen gut gerüstet.



**Typ 3**  
Schwenkriegel



**Typ 4**  
Automatik-Fallenriegel



**Typ 9**  
Duo-Bolzenriegel



**Typ 10**  
Automatik-Fallenbolzen-  
Schwenkriegel



**Typ 11**  
Schwenkriegel  
mit Duo-Bolzenriegel



# Unser Bestes: FUHR multitronic 881. Die vollmotorische Mehrfachverriegelung, die Maßstäbe setzt.



## Komfort

Das Öffnen und Schließen erfolgt elektronisch – wie von selbst. Das Entriegeln übernehmen moderne Zutrittssysteme nach Wunsch.

## Sicherheit


Hochwertige Materialien, umfangreiche Tests und die Systemtauglichkeit garantieren durch Langlebigkeit und Zuverlässigkeit nachhaltige Sicherheit. Auch durch die mögliche Einbindung in Überwachungssysteme.

## Energie

Die ständige Mehrfachverriegelung sorgt für dauerhafte Dichtigkeit. Das Resultat: Wertvolle Energie geht nicht verloren, ein behagliches Wohnklima, ein gutes Gefühl bei den Energiekosten.

## Barrierefreiheit gemäß DIN 18040

Die vollmotorische Verschlusslösung **multitronic 881** macht Gebäude und Räume komfortabel zugänglich. Zahlreiche Ausstattungen erlauben immer eine individuelle und komfortable Bedienung, wie z. B. die Anbindung eines Drehtürantriebs.



## FUHR Prospekt multitronic 881

Hier finden Sie detaillierte Informationen und Beschreibungen. Der Prospekt steht zum Download für Sie bereit unter:  
[www.fuhr.de](http://www.fuhr.de)

[WWW.FUHR.DE](http://WWW.FUHR.DE)



Die Standardausführung beinhaltet alle Systemkomponenten anschlussfertig in einem Set. Die Tür wird bauseits nur noch an die vorhandene 230-V-Leitung angeschlossen.

- ✓ Plug & Play
- ✓ Komplettsset
- ✓ Alles in der Tür integriert
- ✓ Funktionsprüfung durchgeführt



# Funk-Zutrittskontrollsysteme für individuellen Schließkomfort.

Der Systemgedanke des FUHR Komplettsystems für Holz schließt eine Vielzahl moderner Funk-Zutrittskontrollsysteme ein. Allen gemeinsam ist: Sie sorgen für hohen Bedienkomfort und überzeugen durch Ihre Zuverlässigkeit.



## SmartConnect door

Kompakte Video-Türsprechanlage zur Bedienung per App – ganz gleich wo Sie sind. Einfache Montage ohne aufwändige Verkabelung. Mit integrierter Touch-Türklingel, Zutrittskontrolle und SmartHome-Funktionen. Steuert FUHR Motorschlösser, Garagentore, Elektro-Türöffner, Beleuchtung u.v.m.



## Komfortzugang SmartTouch

Keine Schlüsselsuche mehr – der SmartKey in der Tasche genügt. Die KeylessGo-Funktion bietet die schlüssellose Komfortöffnung durch einfaches Berühren des Edelstahl-Türgriffs. Alternativ auch als Aktivierungstaster lieferbar.



## Funk-Fingerscanner

Schlüsselloses biometrisches Zutrittskontrollsystem mit 2-Kanal-Technik zum Öffnen von z.B. Haustür und Garage.

Abgestimmt auf Ihre Anforderungen:

- **multiscan VdS** – für zertifizierte Schließsysteme
- **multiscan go** – für komfortables Programmieren per Fernbedienung



## Funk-Transponderleser

Einfache Tür- und Garagentoröffnung durch einen Transponder, der lediglich vor den Leser gehalten werden muss. Set, bestehend aus 2 Master- und 3 Benutzer-Transpondern. Mit 2-Kanal-Technik.



## Funk-Tastatur

Bietet die Tür- und Garagentoröffnung über zwei individuell programmierbare 4- bis 8-stellige Codes. Mit separater Taste für einen Funkgong.



## Funkschlüssel

Fernbetätigung mit 4-Kanal-Technik zur Öffnung von z. B. Haustür, Nebentür, Garagentor und Hofeinfahrt.

# FUHR Mehrfachverriegelungen – unser Sicherheitsversprechen.

## Stulpen

- **U 30 x 8 mm/Typ 4, 9, 10, 11:**
  - 2170 mm – niedrig
  - 2170 mm – Standard
  - 2400 mm – hoch
  - 2400 mm – hoch, obere Verriegelung 300 mm höher – für Panik- und Motorschlösser
- **F 20 mm/Typ 3, 4, 9, 10, 11:**
  - 2170 mm – niedrig
  - 2170 mm – Standard
  - 2400 mm – hoch
- **F 20 mm abgerundet/Typ 4, 9, 10, 11:**
  - 1586 mm – niedrig
  - 1800 mm – Standard
  - 2000 mm – hoch
- Vorgerichtet für Sperrbügel- oder Zusatzriegelschloss/Typ 4, 9, 10, 11
  - 833, 834, 835, 836, 855GL – Standard und hoch

## Oberflächen

- FUHR-Silver geschliffen
- Edelstahl geschliffen auf Anfrage

## Drückerhöhe

- 1050 mm

## Entfernung/Nuss

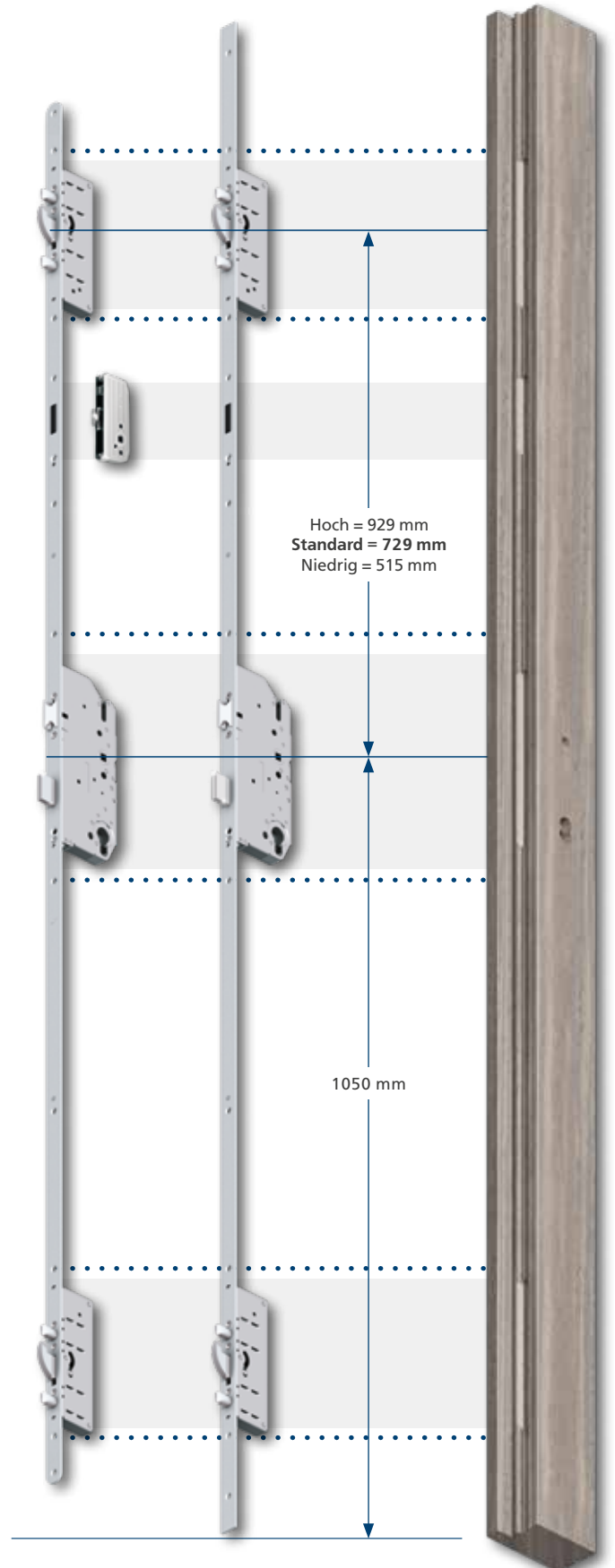
- 92 mm/8 mm
- 92 mm/9 mm – Panik
- 92 mm/10 mm

## Dornmaße

- 45, 50, 55, 65, 80 mm
- Weitere Dornmaße auf Anfrage

## Ihre Vorteile:

- ✓ Einheitliche Fräsung und Bohrung für alle Schlossausführungen und Verriegelungsarten
- ✓ Hochwertige Oberfläche
- ✓ Alle Panikverriegelungen grundsätzlich entsprechend EN 179 und EN 1125 sowie als Feuerschutz-Ausführung
- ✓ Feuerschutz-Ausführung bei allen Schlössern optional erhältlich



# Der Systemgedanke zahlt sich aus. Für ein Plus an Sicherheit und Komfort – und für Sie.

## Optionales Zubehör – Lösungsvielfalt ohne Mehraufwand.




### Verlängerungen

U 30 x 8 mm/F 20 x 1200 mm,  
für Türhöhen bis 4000 mm,  
FUHR-Silver geschliffen,  
Typ 4 zu 833(P)/834(P),  
Typ 10 zu 835/836,  
Typ 11 zu 855GL



### Sperrbügelschloss

zu 855GL, für die begrenzte  
Türöffnung, von außen  
über das Hauptschloss  
deaktivierbar



### Sperrbügelschloss

zu 833, 834, 835, 836,  
für die begrenzte Tür-  
öffnung, nur von innen  
bedienbar



### Zusatzriegelschloss

zu 833, 834, 835, 836,  
855GL, als unabhängiger  
Riegel vom Haupt-  
schloss



### Rollfalle

zu 855GL, bis 65 mm  
Dorn, verstellbar bis  
4,5 mm



### Kurbelfalle

für erhöhten Schließkom-  
fort, langlebig und leise,  
bis 65 mm Dorn



### Fallenabdeckung

zur Abdeckung des  
Fallenausschnitts in  
der Stulpe



### Schwenkriegel Typ 3S

aus Stahl, nachrüstbar  
bei 855GL, Typ 3



### Tagesfallenfunktion

optionale Ausführung  
von 833 und 835, ermög-  
licht die Deaktivierung der  
Automatik-Nebenriegel



### Funkempfangsmodul

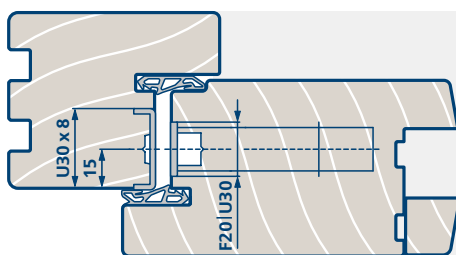
zu 834/836/881GL,  
zum Empfang eines  
Funksignals zur Türöff-  
nung – ohne separate  
Steuerung



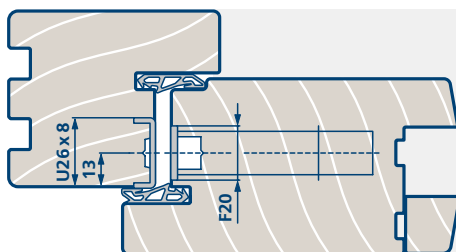
# Ein System, unzählige Möglichkeiten – FUHR-Systemlösung.

Die FUHR-Systemlösung für Holztüren wurde für den anspruchsvollen Einsatz entwickelt und erlaubt individuelle Lösungen für die unterschiedlichsten Anforderungen. Das gilt sowohl für den Einsatz mit dem Achsmaß 13 mm als auch 15 mm.

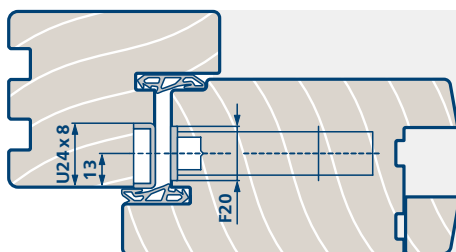
Der Systemgedanke ermöglicht einfach und schnell die optimale Zusammensetzung der notwendigen Schlösser, Verriegelungsarten und Zusatzkomponenten. Darauf abgestimmte Schließleisten, Schließteile, Stulptürverschlüsse sowie optionales Zubehör bieten immer eine sichere Verschlusslösung. Eingeschlossen auch die zweiflügelige Anwendung für Fluchttüren.



**30 mm Falzbreite**  
15 mm Achsmaß



**26 mm Falzbreite**  
13 mm Achsmaß



**24 mm Falzbreite**  
13 mm Achsmaß



# Achsmaß 15 mm

## FUHR Schließleisten und Schließteile.

Die variable Seite maximaler Sicherheit.

Typ 4/9/10/11

Typ 3

### FUHR System-Schließleisten

- Passend zu Typ 4, 9, 10, 11
- U 30 x 8 mm
  - 2180 mm – niedrig
  - 2180 mm – Standard
  - 2400 mm – hoch
  - 2400 mm – hoch, obere Verriegelung 300 mm höher
- U 30 x 8 mm abgerundet
  - 1586 mm – niedrig
  - 1800 mm – Standard
  - 2000 mm – hoch
- FUHR-Silver geschliffen
- Edelstahl geschliffen auf Anfrage
- Mit Sperrbügel – Standard und hoch
- Vorgerichtet für Kontaktmagnet zur Verwendung mit FUHR Motorschlössern
- Zubehör s. Seite 26/27

### FUHR Schließleisten Typ 3

- U 30 x 8 mm
  - 2180 mm – niedrig
  - 2180 mm – Standard
  - 2400 mm – hoch
- FUHR-Silver geschliffen
- Vorgerichtet für die Verwendung mit 2 weiteren Schwenkriegeln
- Zubehör s. Seite 26/27

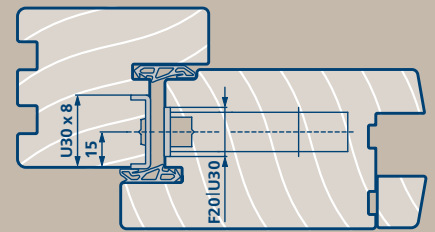


### FUHR Schließteile

- U 30 x 8 mm abgerundet
- FUHR-Silver geschliffen
- Fallen-/Riegel-Schließteil
- System-Schließteil für Typ 4, 9, 10, 11
- Zubehör s. Seite 26/27



# FUHR Qualitätsmerkmale.



## Durchdachte Details sorgen für viele Vorteile.

Die Falzbreite von 30 mm ermöglicht den Einsatz von besonders stabilen Schließleisten und Schließteilen, die für eine erhöhte Einbruchsicherheit sorgen. Die Achslage des Schlosses auf 15 mm trägt ebenfalls dazu bei. Zur Erhöhung der Stabilität oder auch aufgrund regionaler Anforderungen kann die Schließleiste mit einem 30 mm Stulp auf der Flügelseite kombiniert werden. Diese Lösung punktet zusätzlich durch den Verarbeitungsvorteil einer identischen Fräsung.

Die Systemkompetenz zeigt sich bei dem FUHR Holz-Komplettprogramm einmal mehr im Detail. Mit nur einer universellen Schließleiste lassen sich Standard-, Automatik-, Panik- und Motorschlösser kombinieren. Dabei wirkt die Schließleiste bei geschlossener Tür wie unsichtbar. Denn durch die geringe Schenkelhöhe überdeckt das Aufdeck des Türblatts die Schließleiste, selbst bei verstellten Bändern. Bedarfsgerechte Schließteile sowie optional nachrüstbares Zubehör komplettieren das Programm.


### Ihre Vorteile:



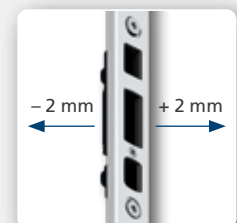
Patentierter Rechts-/ Links-Verwendbarkeit – ohne Umstellung



Fallenausschnitt passend zu FUHR E-Öffnern (Fallenrutsche separat erhältlich)



System-Schließleiste/-teile für Typ 4, 9, 10, 11



Verstellbare Verriegelungstöpfe +/- 2 mm aus beschichtetem Metall



System-Schließleiste vorgefertigt für Kontaktmagnet für FUHR Motorschlösser



Zwei Schließleisten-Versionen für die passende Verarbeitung – kängig und abgerundet

# Achsmaß 15 mm

## FUHR Stulptürverschlüsse multisafe 846.

Universeller Aufbau – gleichbleibende Sicherheit.

Die FUHR Stulptürverschlüsse punkten durch ihre hochwertige Verarbeitung und rationelle Einsetzbarkeit. Der universelle Aufbau ermöglicht die Kombination mit Standard-, Automatik-, Panik- und Motorschlössern.

### FUHR System-Stulptürverschlüsse

- Passend zu Typ 4, 9, 10, 11
- U 29 x 9 mm
  - 1708 mm – niedrig
  - 1920 mm – Standard
  - 2120 mm – hoch
- U 29 x 9 mm Anschluss-Stulpen
  - 306 mm – für Türhöhen von 2026 - 2226 mm\*
  - 606 mm – für Türhöhen von 2226 - 2526 mm\*
- \* Mit Stulptürverschluss in Standard-Länge
- FUHR-Silver geschliffen
- Für Türhöhen von 1814 - 2726 mm
- Zubehör s. Seite 26/27



### Kantriegel-Schließteil

für Stulptürverschlüsse, oben, verstellbar



### Schließteil für Bodenschwellen

für Stulptürverschlüsse, verstellbar



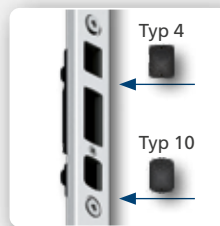
### Ihre Vorteile:




Stabile Verriegelung mit 20 mm Ausschluss nach oben und unten



Fallenausschnitt passend zu FUHR E-Öffnern



System-Stulptürverschluss für Typ 4, 9, 10, 11



Verstellbare Verriegelungstöpfe +/- 2 mm aus beschichtetem Metall



Vorgerichtet für Kontaktmagnet zur Verwendung mit FUHR Motorschlössern

# Lösung für zweiflügelige Fluchttüren.

Systematisiert für individuelle Anforderungen.



Für Fluchttüren aus Holz stehen ausgereifte und zertifizierte Schließsysteme mit integrierter Panikfunktion zur Verfügung. Sie garantieren im Notfall eine sichere Fluchtmöglichkeit durch einwandfreie Funktionalität und Zuverlässigkeit.

Die sichere Empfehlung: FUHR-Fluchttürverschlüsse mit automatischer Mehrfachverriegelung für zweiflügelige Notausgangs- oder Paniktüren. Wahlweise als Automatik-Panik-Version **autosafe** 833P/835P oder als **autotronic** 834P/836P mit zusätzlicher motorischer Entriegelung.

## Ausführung | Standflügelbeschlag

- Standflügelset mit Schließebleiste
- U 30 x 8 x 2170 mm
- Passend zu **autosafe** 833P/835P und **autotronic** 834P/836P
  - Panikfunktion B oder E
  - Optional: Kontrollierte Fallenfeststellung (Funktion E)
  - Optional: Schaltkontakte (833PK/834PK/835PK/836PK – Funktion E)
- 45, 55, 65 mm Dorn
- FUHR-Silver geschliffen
- Zubehör s. Seite 27



## Ihre Vorteile:

- ✓ Sichere Flucht im Notfall durch einfache Betätigung von Drückern oder Stangenbeschlag
- ✓ Zertifizierte Systemprüfung gemäß EN 179/EN 1125
- ✓ Feuerschutz-Ausführung bereits Standard
- ✓ Automatische Verriegelung der Stangen beim Schließen der Tür
- ✓ Rechts und links verwendbar
- ✓ Komplettes Set für den Standflügel, passend zu **autosafe** 833P/PK, **autotronic** 834P/PK, **autosafe** 835P/PK und **autotronic** 836P/PK
- ✓ Einfache und rationelle Montage

# Achsmaß 13 mm

## FUHR Schließleisten und Schließteile.

Die variable Seite maximaler Sicherheit.

Typ 4/9/10/11

Typ 3

### FUHR System-Schließleisten

- Passend zu Typ 4, 9, 10, 11
- U 26 x 8 mm
  - 2180 mm – niedrig
  - 2180 mm – Standard
  - 2400 mm – hoch
  - 2400 mm – hoch, obere Verriegelung 300 mm höher
- U 26 x 8 mm abgerundet
  - 1586 mm – niedrig
  - 1800 mm – Standard
  - 2000 mm – hoch
- FUHR-Silver geschliffen
- Mit Sperrbügel – Standard und hoch
- Vorgerichtet für Kontaktmagnet zur Verwendung mit FUHR Motorschlössern
- Zubehör s. Seite 26/27

### FUHR Schließleisten Typ 3

- U 26 x 8 mm
  - 2180 mm – niedrig
  - 2180 mm – Standard
  - 2400 mm – hoch
- FUHR-Silver geschliffen
- Vorgerichtet für die Verwendung mit 2 weiteren Schwenkriegeln
- Zubehör s. Seite 26/27



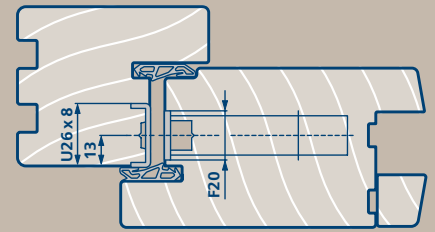
### FUHR Schließteile

- U 26 x 8 mm abgerundet
- FUHR-Silver geschliffen
- Fallen-/Riegel-Schließteil
- System-Schließteil für Typ 4, 9, 10, 11
- Schließteil Typ 3
- Zubehör s. Seite 26/27





# FUHR Qualitätsmerkmale.



## Durchdachte Details sorgen für viele Vorteile.

Die Schließbleisten mit 26 mm Breite sind je nach Profilauslegung die perfekte Lösung für entsprechende Anforderungen. Sie sind stabil und dabei dennoch platzsparend im Falz. Ideal, wenn bei vorgegebener Profiltiefe ein Doppelfalz realisiert werden soll oder eine zusätzliche Dichtungsebene gefordert ist.

Die Systemkompetenz zeigt sich bei dem FUHR Holz-Komplettprogramm einmal mehr im Detail. Mit nur einer universellen Schließbleiste lassen sich Standard-, Automatik-, Panik- und Motorschlösser kombinieren. Dabei wirkt die Schließbleiste bei geschlossener Tür wie unsichtbar. Denn durch die geringe Schenkelhöhe überdeckt das Aufdeck des Türblatts die Schließbleiste, selbst bei verstellten Bändern. Bedarfsgerechte Schließteile sowie optional nachrüstbares Zubehör komplettieren das Programm.


### Ihre Vorteile:




Patentierter Rechts-/ Links-Verwendbarkeit – ohne Umstellung



Fallenausschnitt passend zu FUHR E-Öffnern (Fallenrutsche separat erhältlich)



System-Schließbleiste/-teile für Typ 4, 9, 10, 11



Verstellbare Verriegelungstöpfe +/- 2 mm aus beschichtetem Metall



System-Schließbleiste vorgefertigt für Kontaktmagnet für FUHR Motorschlösser



Zwei Schließbleisten-Versionen für die passende Verarbeitung – kantschneidig und abgerundet

# Achsmaß 13 mm

## FUHR Stulptürverschlüsse multisafe 846.

Universeller Aufbau – gleichbleibende Sicherheit.

Die FUHR Stulptürverschlüsse punkten durch ihre hochwertige Verarbeitung und rationelle Einsetzbarkeit. Der universelle Aufbau ermöglicht die Kombination mit Standard-, Automatik-, Panik- und Motorschlössern.

### FUHR System-Stulptürverschlüsse

- Passend zu Typ 4, 9, 10, 11
- U 29 x 9 mm
  - 1708 mm – niedrig
  - 1920 mm – Standard
  - 2120 mm – hoch
- U 29 x 9 mm Anschluss-Stulpen
  - 306 mm – für Türhöhen von 2026 - 2226 mm\*
  - 606 mm – für Türhöhen von 2226 - 2526 mm\*
- \* Mit Stulptürverschluss in Standard-Länge
- FUHR-Silver geschliffen
- Für Türhöhen von 1814 - 2726 mm
- Zubehör s. Seite 26/27



### Kantriegel-Schließteil

für Stulptürverschlüsse, oben, verstellbar



### Schließteil für Bodenschwellen

für Stulptürverschlüsse, verstellbar



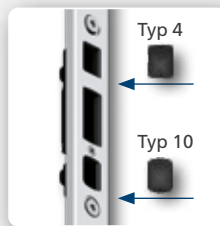
### Ihre Vorteile:




Stabile Verriegelung mit 20 mm Ausschluss nach oben und unten




Fallenausschnitt passend zu FUHR E-Öffnern



System-Stulptürverschluss für Typ 4, 9, 10, 11



Verstellbare Verriegelungstöpfe +/- 2 mm aus beschichtetem Metall



Vorgerichtet für Kontaktmagnet zur Verwendung mit FUHR Motorschlössern

# Lösung für zweiflügelige Fluchttüren.

Systematisiert für individuelle Anforderungen.



Für Fluchttüren aus Holz stehen ausgereifte und zertifizierte Schließsysteme mit integrierter Panikfunktion zur Verfügung. Sie garantieren im Notfall eine sichere Fluchtmöglichkeit durch einwandfreie Funktionalität und Zuverlässigkeit.

Die sichere Empfehlung: FUHR-Fluchttürverschlüsse mit automatischer Mehrfachverriegelung für zweiflügelige Notausgangs- oder Paniktüren. Wahlweise als Automatik-Panik-Version **autosafe** 833P/835P oder als **autotronic** 834P/836P mit zusätzlicher motorischer Entriegelung.

## Ausführung | Standflügelbeschlag

- Standflügelset mit Schließleiste
- U 26 x 8 x 2170 mm
- Passend zu **autosafe** 833P/835P und **autotronic** 834P/836P
  - Panikfunktion B oder E
  - Optional: Kontrollierte Fallenfeststellung (Funktion E)
  - Optional: Schaltkontakte (833PK/834PK/835PK/836PK – Funktion E)
- 45, 55, 65 mm Dorn
- FUHR-Silver geschliffen
- Zubehör s. Seite 27



## Ihre Vorteile:

- ✓ Sichere Flucht im Notfall durch einfache Betätigung von Drückern oder Stangenbeschlag
- ✓ Zertifizierte Systemprüfung gemäß EN 179/EN 1125
- ✓ Feuerschutz-Ausführung bereits Standard
- ✓ Automatische Verriegelung der Stangen beim Schließen der Tür
- ✓ Rechts und links verwendbar
- ✓ Komplettes Set für den Standflügel, passend zu **autosafe** 833P/PK, **autotronic** 834P/PK, **autosafe** 835P/PK und **autotronic** 836P/PK
- ✓ Einfache und rationelle Montage

# Achsmaß 13 mm

## FUHR Schließleisten und Schließteile.

Die variable Seite maximaler Sicherheit.

Typ 4/9/10/11

Typ 3

### FUHR System-Schließleisten

- Passend zu Typ 4, 9, 10, 11
- U 24 x 8 mm
  - 2180 mm – niedrig
  - 2180 mm – Standard
  - 2400 mm – hoch
- FUHR-Silver geschliffen
- Zubehör s. Seite 26/27

### FUHR Schließleisten Typ 3

- U 24 x 8 mm
  - 2180 mm – niedrig
  - 2180 mm – Standard
  - 2400 mm – hoch
- FUHR-Silver
- Vorgerichtet für die Verwendung mit 2 weiteren Schwenkriegeln
- Vorgerichtet für Zusatzriegelschloss
- Zubehör s. Seite 26/27



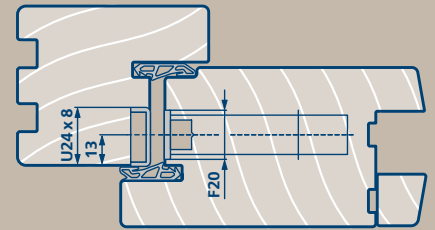
### FUHR Schließteile

- U 24 x 8 mm
- FUHR-Silver
- Fallen-/Riegel-Schließteil
- System-Schließteil für Typ 4, 9, 10, 11
- Schließteil Typ 3
- Magnet-Schließteil
- Zubehör s. Seite 26/27



Universell einsetzbar für 4 und 12 mm Falzluft durch drehbare Endkappen

# FUHR Qualitätsmerkmale.



## Durchdachte Details sorgen für viele Vorteile.

Schließleisten und Schließteile mit einer Breite von 24 mm sind die effiziente Lösung für Haus- und Nebeneingangstüren aus Holz. Sie sind speziell abgestimmt auf die aus der Fenstertechnik bekannte Profilgeometrie.

Die Systemkompetenz zeigt sich bei dem FUHR Holz-Komplettprogramm einmal mehr im Detail. Mit nur einer universellen Schließleiste lassen sich Standard-, Automatik-, Panik- und Motorschlösser kombinieren. Dabei wirkt die Schließleiste bei geschlossener Tür wie unsichtbar. Denn durch die geringe Schenkelhöhe überdeckt das Aufdecken des Türblatts die Schließleiste, selbst bei verstellten Bändern. Bedarfsgerechte Schließteile sowie optional nachrüstbares Zubehör komplettieren das Programm.


### Ihre Vorteile:




Patentierter Rechts-/ Links-Verwendbarkeit – ohne Umstellung



Fallenausschnitt passend zu FUHR E-Öffnern (Fallenrutsche mit optional einsetzbarer Verstärkungsplatte separat erhältlich)



System-Schließleiste/-teile für Typ 4, 9, 10, 11



Verstellbare Verriegelungstöpfe +/- 2 mm aus beschichtetem Metall



System-Schließleiste vorgefertigt für Kontaktmagnet für FUHR Motorschlösser



Optionale Stützplatten für eine optimale Befestigung

- Bessere Fixierung der Schließleisten/Schließteile im Falzbereich
- Erhöhte Festigkeit bei seitlichen Ausreißkräften



# Achsmaß 13 mm

## FUHR Stulptürverschlüsse multisafe 846.

### Universeller Aufbau – gleichbleibende Sicherheit.

Die FUHR Stulptürverschlüsse punkten durch ihre hochwertige Verarbeitung und rationelle Einsetzbarkeit. Der universelle Aufbau ermöglicht die Kombination mit Standard-, Automatik-, Panik- und Motorschlössern.

#### FUHR System-Stulptürverschlüsse

- Passend zu Typ 4, 9, 10, 11
- U 24 x 8 mm
  - 1710 mm – niedrig
  - 1924 mm – Standard
  - 2124 mm – hoch
- U 24 x 8 mm Anschluss-Stulpen
  - 306 mm – für Türhöhen von 2030 - 2230 mm\*
  - 606 mm – für Türhöhen von 2226 - 2530 mm\*
- \* Mit Stulptürverschluss in Standard-Länge
- FUHR-Silver geschliffen
- Für Türhöhen von 1816 - 2730 mm
- Auch als Variante Typ 3 erhältlich
- Zubehör s. Seite 26/27



#### Kantriegel-Schließteil

für Stulptürverschlüsse, oben, verstellbar



#### Schließteil für Bodenschwellen

für Stulptürverschlüsse, verstellbar




### Ihre Vorteile:




Patentierter Rechts-/Links-Verwendbarkeit – ohne Umstellung




Stabile Verriegelung mit 20 mm Ausschluss nach oben und unten




System-Stulptürverschluss für Typ 4, 9, 10, 11



Verstellbare Verriegelungstöpfe +/- 2 mm aus beschichtetem Metall



Vorgerichtet für Kontaktmagnet zur Verwendung mit FUHR Motorschlössern



Optimale Abstützung in der Nut für eine stabile Verschraubung

# FUHR Kantriegel.

Stabil, universell und einfach zu montieren. Einfach einer für alles.



Passend zu allen Mehrfachverriegelungen des Holz-Komplettprogramms stehen stabile Kantriegel zur Verriegelung des Standflügels zur Verfügung.

## FUHR Kantriegel

- U 24 x 8 x 150 mm
- FUHR-Silver
- 20 mm Ausschluss
- Kombinierbar mit Schließteilen oder Schließleiste
- Mit Führungshülsen für eine optimale Abstützung in der Nut und eine stabile Verschraubung
- Mit Druckschieber zur einfachen Ver- und Entriegelung
- Oben und unten einsetzbar

## Ihre Vorteile:

- ✓ Zeit und Kosten sparen – die Kantriegel lassen sich ohne aufwändiges Messen und Justieren einfach in der Beschlagnut montieren
- ✓ Stabile Kantriegel mit 20 mm Ausschluss und Rückdrucksicherung
- ✓ Einfache Bedienung
- ✓ Der Beschlag liegt verdeckt in der Falz – erhält die Türoptik

# 13/15 mm Achsmaß

## Optionales Zubehör für Schließleisten und Schließteile.

### Technische Perfektion für maximale Flexibilität.

Das FUHR Holz-Komplettprogramm ist darauf zugeschnitten, unterschiedlichste Anforderungen zu erfüllen. Mit einer speziellen Reihe sicherheits- und komfortrelevanter Komponenten haben Sie die Möglichkeit, schnell und flexibel auf die spezifischen Wünsche Ihrer Kunden zu reagieren.



**Kontaktmagnet**  
für die Verwendung mit FUHR Motorschlössern **multitronic/autotronic**



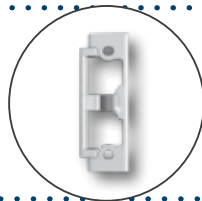
**Typ 4-Magnetauslöser**  
zu System-Schließleisten und -teilen, für die Verwendung mit Schlössern Typ 4



**Typ 10-Magnetauslöser**  
zu System-Schließleisten und -teilen, für die Verwendung mit Schlössern Typ 10



**Fallenrutsche**  
zur Verwendung mit FUHR Elektro-Türöffnern, in profilspezifischen Ausführungen



**Elektro-Türöffner**  
Symmetrisch, mit Radiusfalle und einzigartigem Fallenteil, rechts/links einsetzbar, große Variantenvielfalt



**Riegelschaltkontakt**  
Schließblechkontakt zur Verschlussüberwachung, z. B. zur Einbindung in eine Einbruchmeldeanlage oder ein Gebäudemanagementsystem, VdS-Anerkennung Klasse C, passend zu allen FUHR Schließteilen/-leisten

## Zubehör für Schließteile und Schließleisten.

### Funkempfänger für E-Öffner

- Öffnet Türen mit Elektro-Türöffner funkgesteuert via Fernbedienung
- Kompatibel mit den FUHR Zutrittskomponenten
- Passend zu den FUHR Türöffnern und allen anderen handelsüblichen Türöffnern
- Mit Master-Funkschlüssel und hochsicherem Rolling-Code
- Kompakt mit eleganter, flacher Edelstahlblende
- Verdeckt oder sichtbar im Türrahmen montierbar
- Ideal für die Nachrüstung



## Zubehör für ein- und zweiflügelige Fluchttüren.



### Mitnehmerklappe

- Rechts/links verwendbar
- Zur Montage auf dem Standflügel
- Edelstahl geschliffen



### Panikbeschläge

Aluminium, Wechsel- und Drückergarnituren für Fluchttüren gemäß EN 179 oder Außenbeschläge gemäß EN 1125



### Panik-Stangenbeschläge

Edelstahl oder Aluminium, für Paniktüren gemäß EN 1125

# Weitere spezifische FUHR Lösungen für Holztüren.

## Individuell wie der Werkstoff.

Für die unterschiedlichsten Marktanforderungen und regionalen Gegebenheiten stehen weitere Schlossvarianten und Verriegelungstypen

zur Verfügung. Ergänzt werden diese durch optimal abgestimmte Schließteile und weiteres Zubehör.

### **multisafe 803**

Einsteckschloss, ausgereift und robust.

### **multisafe 871**

Panik-Einsteckschloss, getriebebesteuert.

### **multisafe 854**

Drückerbetätigte Automatik-Mehrfachverriegelung.

### **multisafe 856**

Drückerbetätigte Mehrfachverriegelung.

### **multisafe 859**

Drückerbetätigte Mehrfachverriegelung mit geteilter Nuss.

#### **Dornmaße**

- ab 35 mm

#### **Stulpen**

- ab F16 mm

## Verriegelungsarten



**Typ 1**  
Rollzapfen

**Typ 3**  
Schwenkriegel

**Typ 4**  
Automatik-Fallenriegel

**Typ 8**  
Bolzenriegel

**Typ 9**  
Duo-Bolzenriegel

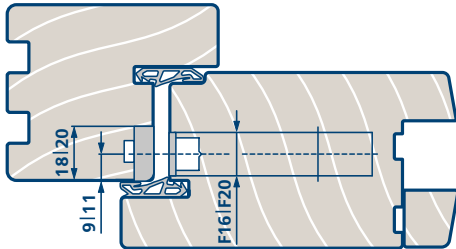
**Typ 10**  
Automatik-Fallenbolzen Schwenkriegel

**Typ 11**  
Schwenkriegel mit Duo-Bolzenriegel



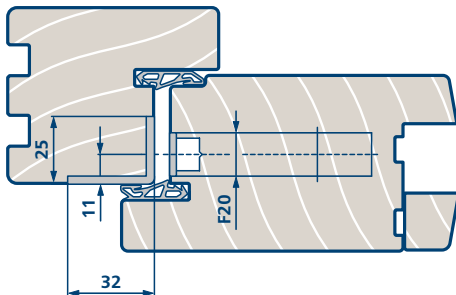
# 18/20 mm Falzbreite und stumpfe Türen.

## FUHR Lösungen für 18/20 mm Falzbreite.



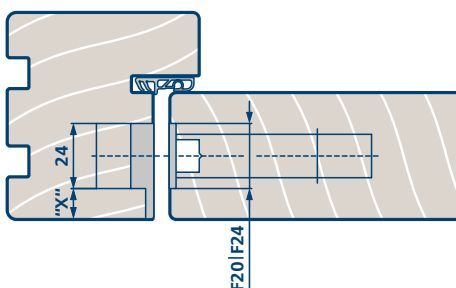
- 9/11 mm Achsmaß
- Für 4 mm Falzluft
  - 18/20 x 8 mm eingefräst
- Für 12 mm Falzluft mit profilspezifischen Endkappen
  - 18/20 x 8 mm Eurofalz
  - 6/8 x 4 mm Euronut
  - 7/8 x 4 mm Euronut
- Alle Schließteile rechts/links verwendbar
- FUHR-Silver

## FUHR Lösungen für 20 mm Falzbreite.



- 11 mm Achsmaß
- Für 4 mm Falzluft
- Winkelschließteile 25 x 32 mm
- Fallen-/Riegel-Schließteil
- Fallen-/Riegel-Schließteil vorgerichtet für E-Öffner
- Sperrbügel-Schließteil
- FUHR-Silver

## FUHR Lösungen für stumpfe Türen.



- 24 mm abgerundet
- Fallen-/Riegel-Schließteile für verschiedene Profiltiefen
- Fallen-/Riegel-Schließteil vorgerichtet für E-Öffner
- Stulptürverschlüsse
- Lösungen für zweiflügelige Fluchttüren
- FUHR-Silver

# FUHR Treib- und Kantriegel. Robust, zuverlässig, bewährt.

902Z



988



955



345K



970



977



Standflügel – auch bei Toren – sicher und komfortabel verschließen.

Eine Vielzahl robuster Treib- und Kantriegel ermöglicht weitere Stulptür-Lösungen. Sie sind immer die sichere Wahl, um Standflügel – auch bei Toren – zuverlässig und komfortabel zu verschließen. Mit der großen Variantenvielfalt, wie z. B. abschließbaren oder nicht abschließbaren Ausführungen, ist nahezu jede Anwendung umsetzbar.

# FUHR Renovierungsschloss-Programm. Perfekt für Ersatz und Nachrüstung.

## Variable Ausführungen für flexible Anwendungen.

Die FUHR Renovierungsschlösser – der perfekte Ersatz für vorhandene Mehrfachverriegelungen bei Haupt- und Nebeneingangstüren. Oder für die Sicherheitserhöhung bei Türen mit einem Einsteckschloss. Unabhängig vom Hersteller. Mit dreigeteiltem Stulp und Zahnstangen eignen sich die FUHR Mehrfachverriegelungen hervorragend für den Austausch. Sie überzeugen mit den typischen FUHR Qualitätsmerkmalen: Sicherheit, Zuverlässigkeit, Langlebigkeit.

### Ihre Vorteile:

- ✓ Mehrfachverriegelung mit 3-geteiltem Stulp und Zahnstangen
- ✓ Hauptschlosskasten und Stulp separat oder vormontiert zu bestellen – für maximale Flexibilität
- ✓ Passend als Ersatz für nahezu jede Mehrfachverriegelung – unabhängig vom Hersteller
- ✓ Ideal für die Sicherheitserhöhung bei Türen, die mit einem Einsteckschloss ausgestattet sind
- ✓ Flexible Ablängmöglichkeiten
- ✓ Einfach auf das gewünschte Maß zu bringen
- ✓ Variable Abstände zwischen Hauptschloss und Nebenverriegelungen
- ✓ Frei wählbare Drückerhöhe
- ✓ Rechts und links verwendbar
- ✓ Stulpoberfläche FUHR-Silver oder Edelstahl
- ✓ Breites Ausführungsspektrum

autosafe 833R

multisafe 855R



**CARL FUHR GmbH & Co. KG**  
**Schlösser und Beschläge**

Carl-Fuhr-Straße 12  
D-42579 Heiligenhaus  
Tel.: +49 2056 592-0  
Fax: +49 2056 592-384  
[www.fuhr.de](http://www.fuhr.de) · [info@fuhr.de](mailto:info@fuhr.de)

