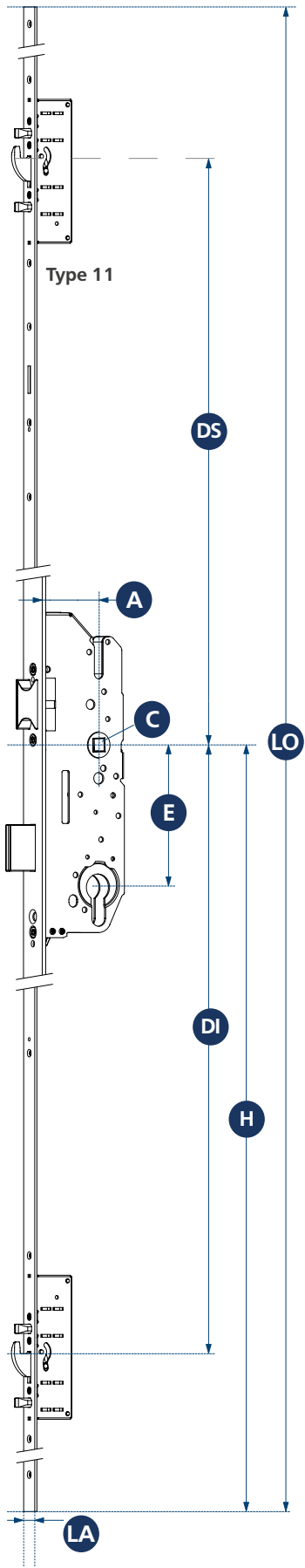
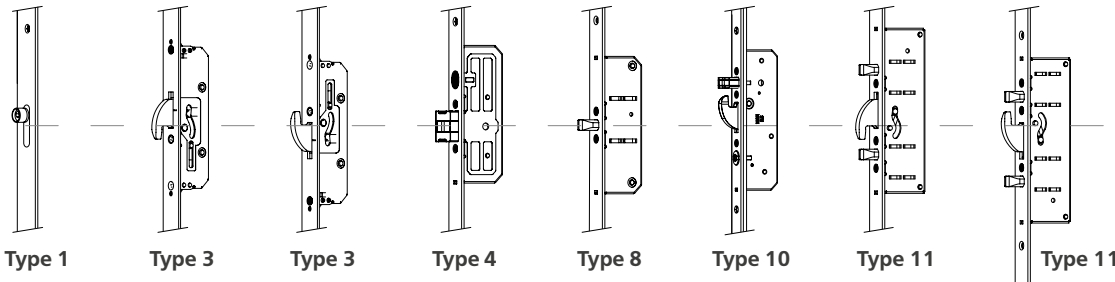


**Définition des dimensions pour une serrure multipoints**



**LO** Longueur de la têtère en mm :

**H** Hauteur de poignée en mm :

**LA** Largeur de la têtère en mm :

**DI** Distance du verrou inférieur en mm :

Têtère:

**DS** Distance du verrou supérieur en mm :

Plate U

**A** Axe ou fouillot en mm :

Antipanique :

25 28

Non D B E

30 35

Sens d'ouverture (panique seulement) :

40 45

l'extérieur l'intérieur

50 55

Entrebâilleur oui non :

65 80

Oui Non

**E** Entraxe en mm :

Barre de verrouillage Pièces de verrouillage

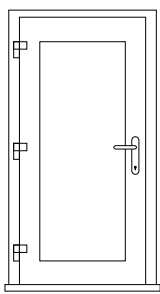
72 92

**C** Carré en mm :

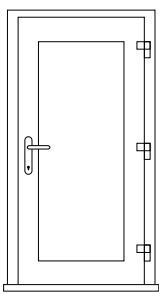
Nom du système de profilé :

8 9 10

Sens d'ouverture de la porte :



DIN gauche



DIN droite